



Informe del Mercado de Valores
Informe Diario
Del 3 de Mayo de 2011

Mercados de Valores Internacionales

PRINCIPALES INDICES BURSATILES EE-UU

INDICE	CIERRE DEL DIA		VARIACIONES	
	03/05/2011	29/04/2011	ABSOLUTA	RELATIVA
Dow Jones	12,815.54	12,810.54	5.00	0.02%
Nasdaq	2,879.54	2,873.54	6.00	0.08%
S&P	1,369.61	1,363.61	6.00	0.34%

Nueva York, 3 may (EFE).- A pesar de la enorme expectación que levantó en todo el mundo la noticia, la muerte del terrorista Osama Bin Laden no ha conseguido determinar el rumbo de Wall Street, que volvió a cerrar hoy prácticamente plana en el segundo día sin el terrorista más buscado del mundo.

La euforia con la que se pensaba que iba a responder Wall Street a la muerte del cerebro del atentado que destruyó uno de sus más emblemáticos símbolos de prosperidad, las Torres Gemelas, se convirtió rápidamente en una pasividad que ha predominado en estas dos primeras sesiones bursátiles de mayo.

Esos números rojos se producían un día en el que la actual temporada de resultados perdía algo de fuelle, sobre todo después de la decepción con la que recibió el parqué neoyorquino los resultados del gigante farmacéutico Pfizer, cuyos ingresos en el primer trimestre de 2011 prácticamente iguales que los de un año antes quedaron lejos de las expectativas de los inversores.

La facturación de la compañía se vio afectada por la competencia que le hacen los genéricos a su fármaco estrella Lipitor, dirigido a las enfermedades del corazón, cuyas ventas se redujeron este trimestre en un 13 %, hasta los 2,385 millones de dólares.

Así, los inversores no se dejaron llevar por el anuncio de que la compañía ganó en el primer trimestre de este año 2,222 millones de dólares, el 10 % más que durante el mismo periodo de 2010 y también por encima de lo previsto por los analistas.

El contrapunto del día vino de la mano de la segunda mayor compañía de sistemas de pago del mundo, MasterCard, cuyas cuentas tuvieron mucho mejor recibimiento en Wall Street, donde acabó la jornada con un avance del 2.58 % gracias a que su beneficio neto se elevó hasta los 562 millones de dólares en el primer trimestre de 2011, el 23.50 % más que en 2010.

Otra señal de que la recuperación económica puede estar tomando impulso fue la noticia de que los pedidos a las fábricas de Estados Unidos aumentaron un 3 % en marzo, el quinto incremento mensual consecutivo y por encima del 2.20 % que habían previsto los analistas.



Superintendencia de Bancos y Otras Instituciones Financieras
Intendencia de Valores

COMPORTAMIENTO BURSATIL DE LOS SIGUIENTES BANCOS:

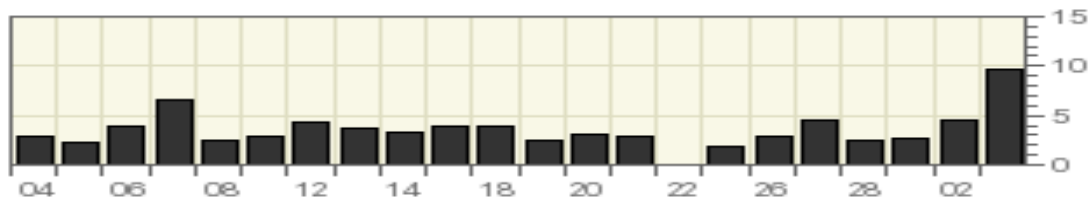
BANK OF NOVA SCOTIA (The)

Symbol	Last Trade 03/05/2011	Change	Volume
BNS	\$ 61.24	-0.14 (-0.23%)	\$ 61.24

Stock Price in Dollars



Volume (100,000s of shares)



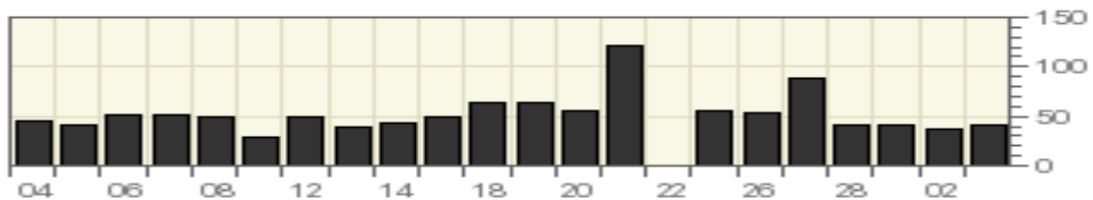
GENERAL ELECTRIC COMPANY

Symbol	Last Trade 03/05/2011	Change	Volume
GE	\$ 20.64	+0.16 (+0.78%)	\$ 20.64

Stock Price in Dollars



Volume (million of shares)





Superintendencia de Bancos y Otras Instituciones Financieras
Intendencia de Valores

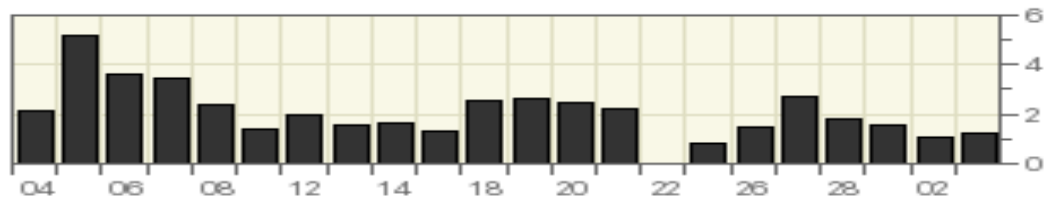
HSBC HOLDING PLC

Symbol	Last Trade 03/05/2011	Change	Volume
HBC	\$ 54.44	+0.05 (+0.09%)	\$ 54.44

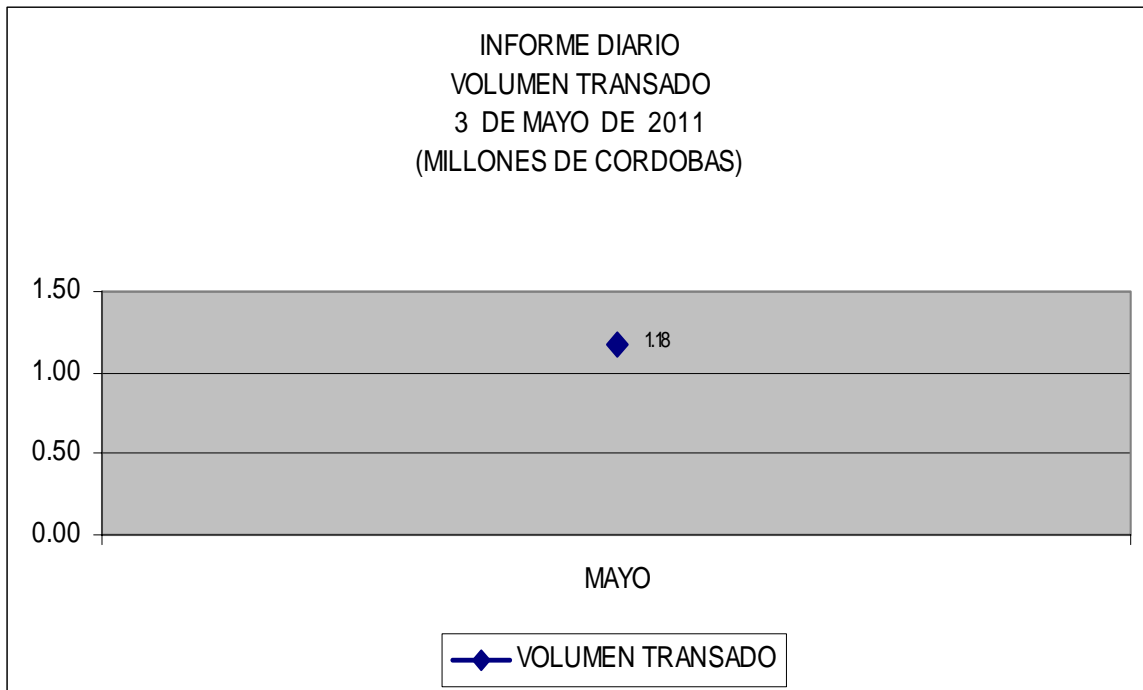
Stock Price in Dollars



Volume (million of shares)



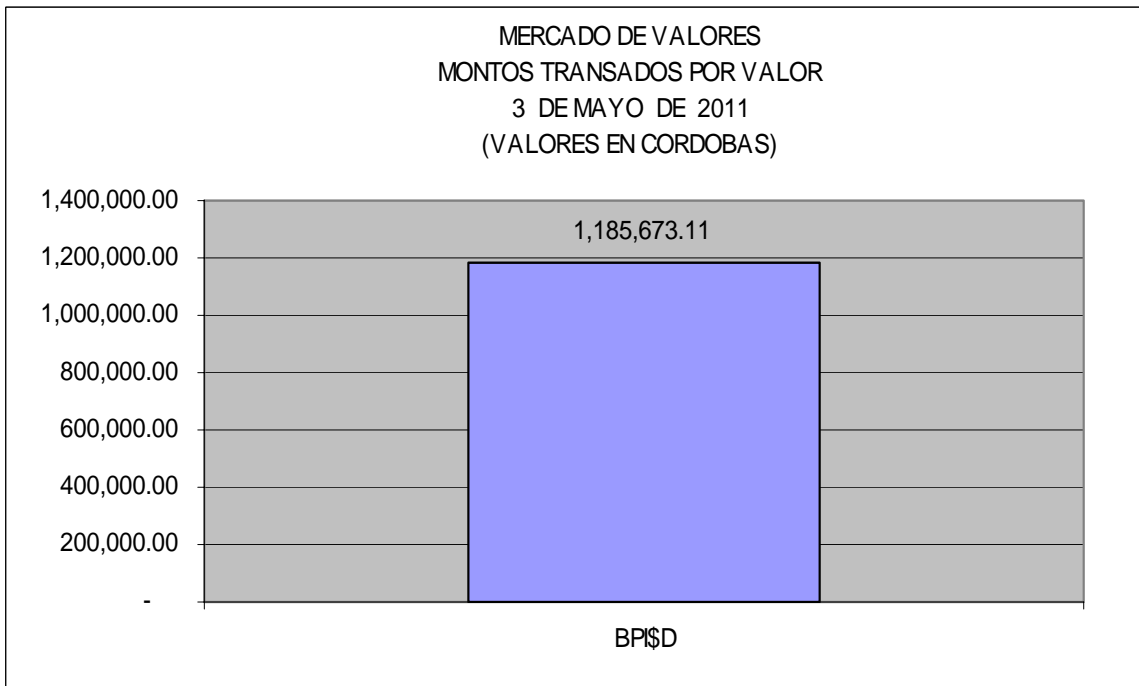
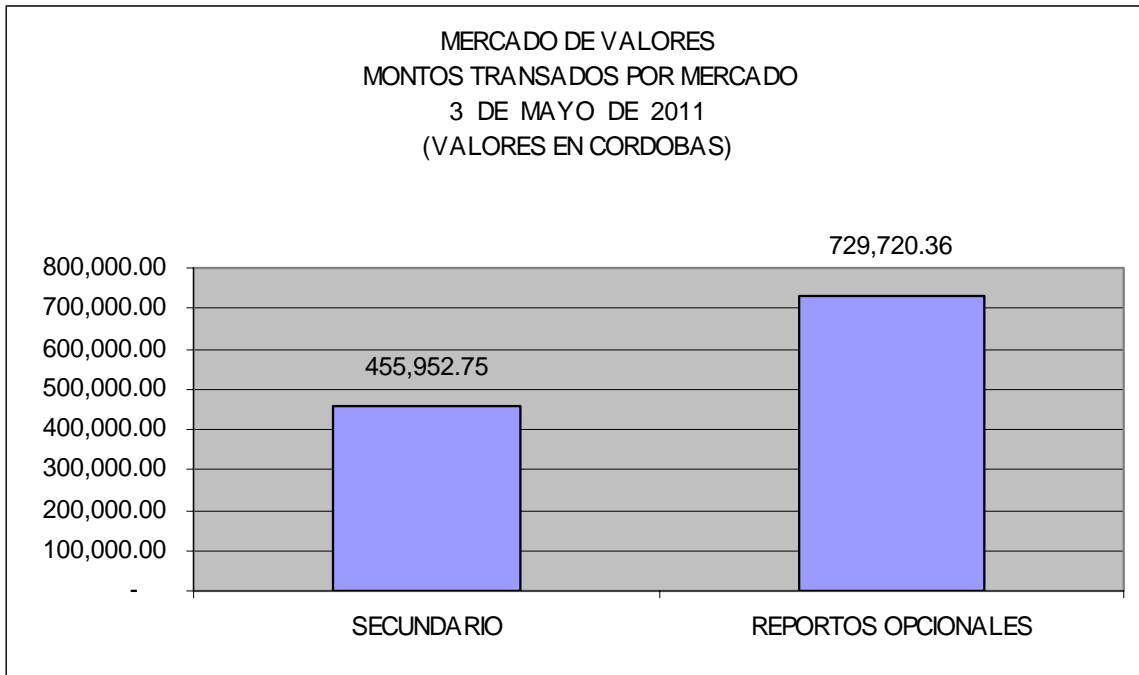
MERCADO DE VALORES DE NICARAGUA





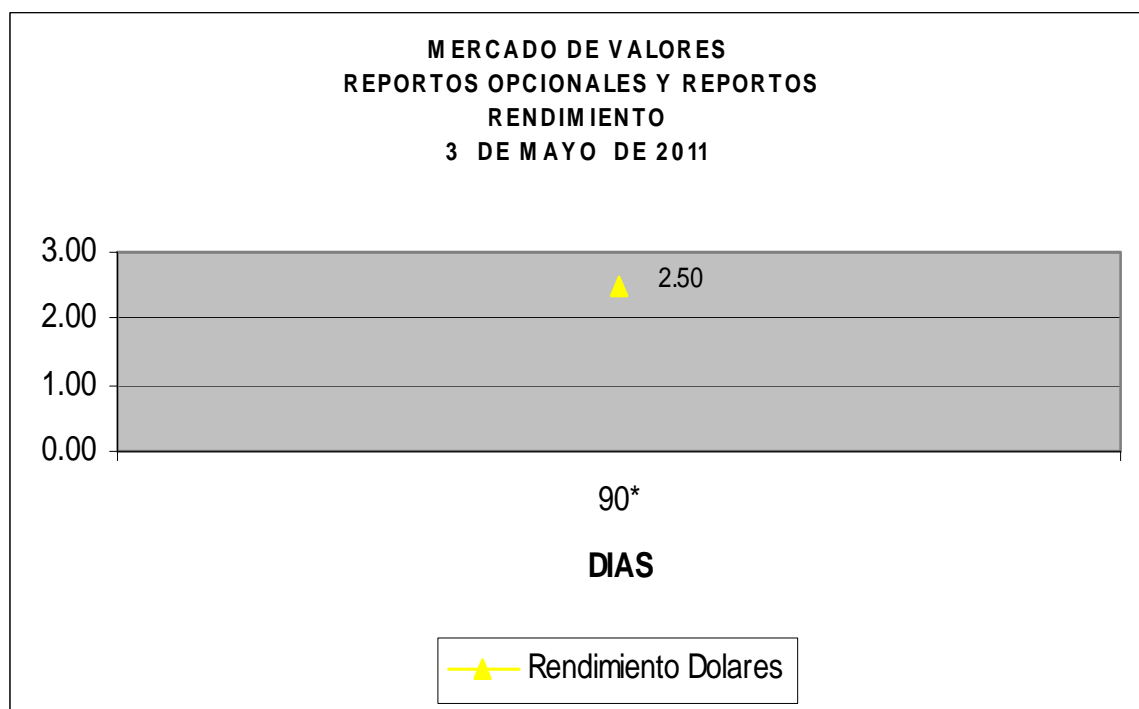
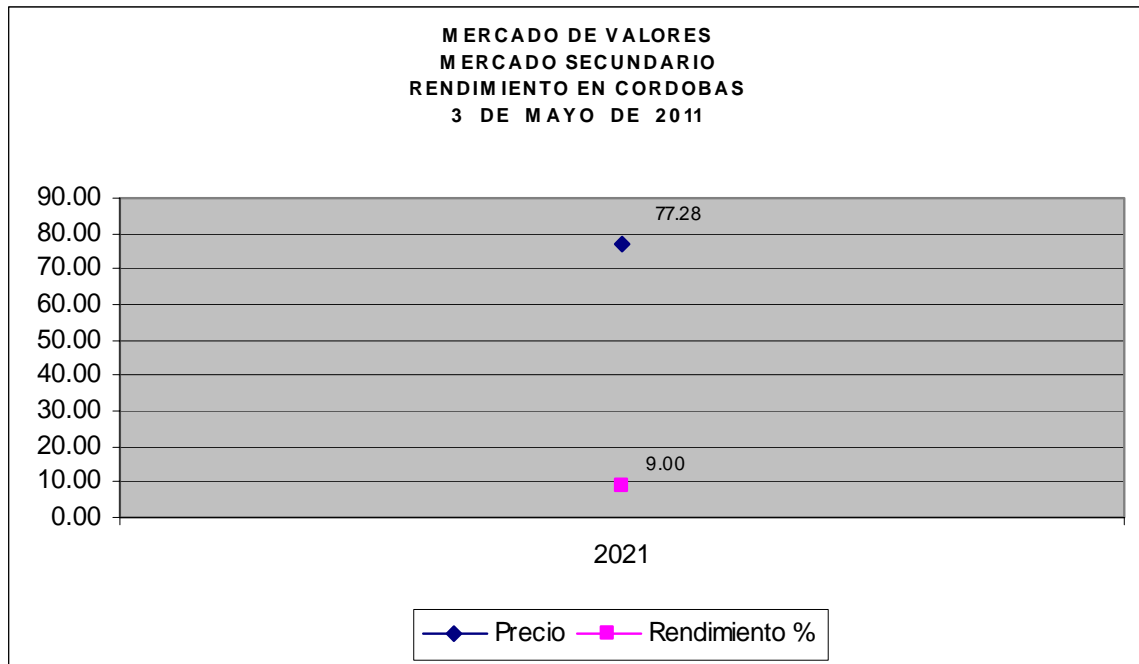
Superintendencia de Bancos y Otras Instituciones Financieras
Intendencia de Valores

El 3 de Mayo de 2011 en el mercado de valores se transaron C\$ **1,185,673.11** córdobas.





Superintendencia de Bancos y Otras Instituciones Financieras
Intendencia de Valores



* Días al vencimiento

Fuente: Bolsa de Valores de Nicaragua.